

# ORIENTAÇÃO PARA SOLICITAÇÃO DE INSCRIÇÃO PARA MATRÍCULA

1. Ao visualizar a tela inicial, clique em "SOLICITAR"



PREFEITURA MUNICIPAL DE NOVA PETRÓPOLIS - SECRETARIA DE EDUCAÇÃO  
RUA 7 DE SETEMBRO, Nº 330, CENTRO - 95150-000 - Tel: (54) 32818446

Matrículas 2021



O CANDIDATO PASSARÁ PELAS SEGUINTE ETAPAS:

INSCRIÇÃO ON-LINE

AValiação DA INSCRIÇÃO

CONHEÇA O RESULTADO

CONFIRMAÇÃO DE MATRÍCULA  
NAS ESCOLAS E EMEIS



SOLICITAR

2. Insira o CPF e Data de Nascimento do responsável legal.

Matrículas 2021

VOLTAR

## SOLICITAÇÃO DE VAGA

O sistema está aberto para a inclusão de **novas solicitações** neste período.

O sistema não está aberto neste período para atualização dos dados de **candidatos já inscritos**.

Informe o **CPF** e a **Data de Nascimento** do **RESPONSÁVEL** do(s) candidato(s).

CPF



DATA DE NASCIMENTO



Login

3. Preencha todos os dados pessoais, conforme o formulário solicitar e avance na seta "PRÓXIMO".

## SOLICITAÇÃO DE VAGA



INFORME ABAIXO OS DADOS DO RESPONSÁVEL PELA INSCRIÇÃO

CPF \*

NOME COMPLETO \*

DATA DE NASCIMENTO \*

SEXO \*

- FEMININO  
 MASCULINO

ESTADO CIVIL \*

GRAU PARENTESCO EM RELAÇÃO AO CANDIDATO

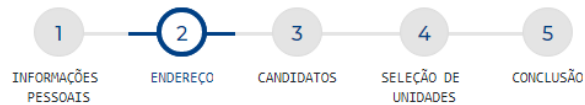
RECEBE BOLSA FAMÍLIA? \*

- SIM  
 NÃO

PRÓXIMO →



4. Informe corretamente seu endereço, posicionando o localizador no ponto exato da sua residência.



CEP \*

Mapa    Satélite

Bairro \*  
-- SELECIONE --

Bairro é obrigatório.

RUA \*

NÚMERO    COMPLEMENTO

SEM NÚMERO

5. Cadastre o estudante clicando no botão “Adicionar”.

## SOLICITAÇÃO DE VAGA



Nome	Gênero	Data de Nascimento	Etapa	Documento
------	--------	--------------------	-------	-----------

**Nenhuma criança foi adicionada. Clique no botão "Adicionar" para inserir os dados das crianças que participarão do processo.**

LI O [EDITAL DA PRÉ-MATRÍCULA](#) E ESTOU CIENTE DAS REGRAS QUE REGEM ESTE PROCESSO SELETIVO.

6. Preencha os dados solicitados e caso tenha irmão matriculado na rede, informe no campo indicado o Nome, Unidade e Série/Curso e clique em Adicionar Irmão/Irmã.

INFORME ABAIXO OS DADOS DA CRIANÇA

CPF

NOME COMPLETO \*

DATA DE NASCIMENTO \*

SEXO \*  
 FEMININO  
 MASCULINO

NACIONALIDADE \*

RAÇA \*

RG

Nº CERTIDÃO DE NASCIMENTO \*

MODELO VELHO

DATA DE EMISSÃO \*

ESTADO \*

CIDADE \*

NOME DO IRMÃO/IRMÃ


UNIDADE DO IRMÃO/IRMÃ

SÉRIE/CURSO DO IRMÃO/IRMÃ

LISTA DE IRMÃOS/IRMÃS

Nome do Irmão/Irmã	Unidade	Série/Curso
--------------------	---------	-------------

POSSUI ALGUMA DEFICIÊNCIA.



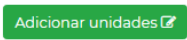
7. Após preenchimento dos dados avance, clicando em “PRÓXIMO” e adicione a unidade de preferência e para finalizar clique em “CONFIRMAR INSCRIÇÃO”.

### SOLICITAÇÃO DE VAGA

1 — 2 — 3 — **4** — 5

INFORMAÇÕES PESSOAIS    ENDEREÇO    CANDIDATOS    SELEÇÃO DE UNIDADES    CONCLUSÃO

PARA TERMINAR, VOCÊ PRECISA SUGERIR UNIDADES COMO OPÇÃO DE ATENDIMENTO PARA SEU FILHO.

Nome	Etapa indicada	Unidades selecionadas
		

 ANTERIOR